

酒 税 報 告 書 作 成 ツ ー ル

Type B

酒税報告書											2009/1/12 17:03	
品目名	繰越		仕入数		販売		棚卸		欠減			
	数量	容量(ml)	数量	容量(ml)	数量	容量(ml)	数量	容量(ml)	数量	容量(ml)		
清酒	300	262,000	90	78,600	220	199,600	150	131,000	20	10,000		
合威清酒	100	180,000	30	54,000	80	144,000	50	90,000				
連続式蒸留焼酎	300	354,000	90	106,200	240	283,200	150	177,000				
単式蒸留焼酎	300	450,000	90	135,000	240	360,000	150	225,000				
みりん	100	100,000	30	30,000	80	80,000	50	50,000				
ビール	300	2,880,000	90	864,000	240	2,304,000	150	1,440,000				
果実酒	300	216,000	90	64,800	240	172,800	150	108,000				
甘味果実酒	300	185,000	90	55,500	240	148,000	150	92,500				
ウイスキー	300	201,000	90	60,300	240	160,800	150	100,500				
ブランデー	300	202,000	90	60,600	240	161,600	150	101,000				
原料用アルコール												
発泡酒	300	120,000	90	36,000	240	96,000	150	60,000				
その他の醸造酒	300	120,000	90	36,000	240	96,000	150	60,000				
スピリッツ	300	160,000	90	48,000	240	128,000	150	80,000				
リキュール	300	157,000	90	47,100	240	125,600	150	78,500				
雑酒												
粉末酒												

ファームウェア大分 かみむら
 大分県大分市青葉台1-16-15
 電話 097-544-7940
 携帯 090-9494-0242
 FAX 097-544-1387

■ 本ソフトウェアの目的

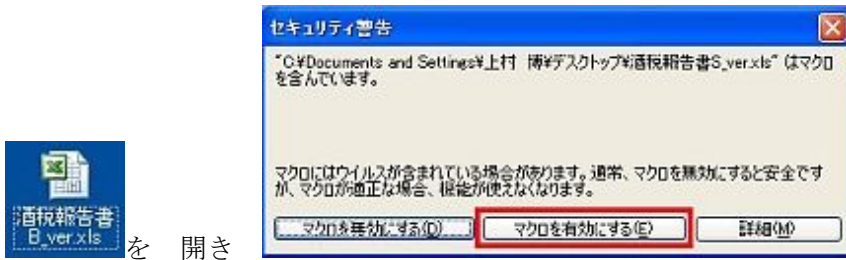
酒税報告書を作成するツールです。

酒販店の皆様には「釈迦に説法」ではありますが、ご存知のとおり酒販店の免許条件に「酒類の販売数量等報告書」作成の義務と「受払い表」作成の義務がありますが、【酒税報告書作成ツール type_B】は「酒類の販売数量等報告書」の雛形を作成するツールです。

■ 【酒税報告書作成ツール type_B】の動作条件

本ツールは EXCEL2003_vba で開発しております。EXCEL2000, EXCEL2002, EXCEL2003, EXCEL2007 で動作することを確認済みです。本ソフトを使用するには EXCEL2000 以上がインストールされている必要があります。ご使用中の EXCEL のバージョンにあわせて出荷しております。

■ 酒税報告書 Type_S を開く

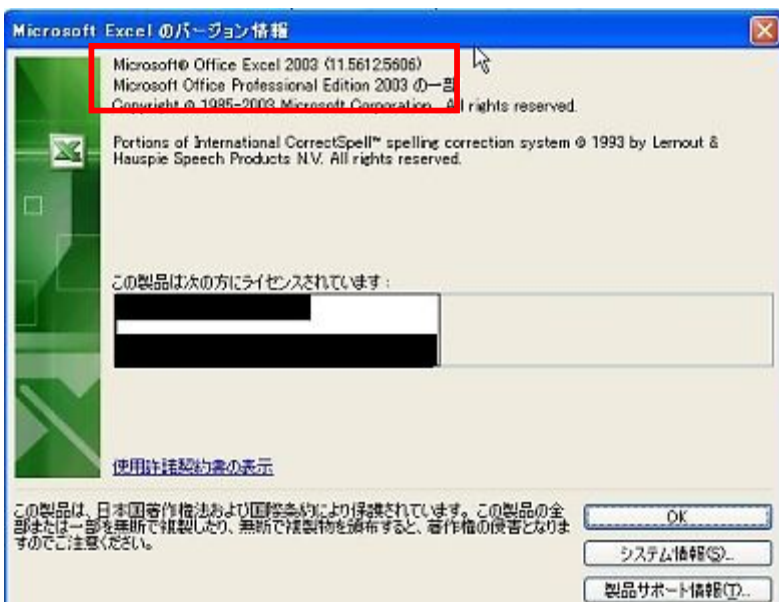
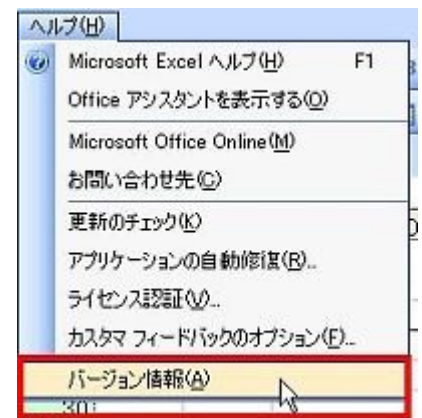


酒税報告書 B_ver.xls を開き

■ インストールされている Excel のバージョンの確認方法

ヘルプ (H) をクリック

バージョン情報 (A) をクリック



確認が終わったら、OK をクリック

■ シートの構成

【設定シート】【商品マスター】【仕入一覧】【在庫表】【酒税報告書】の5つのシートで構成されています。

■ 設定シート

酒類の品目を予め設定しています。
酒税の分類が変更にならない限り、設定変更・設定追加は必要ありません。

	A	B
1	酒類設定	
2	17	
3	清酒	
4	合成清酒	
5	連続式蒸留焼酎	
6	単式蒸留焼酎	
7	みりん	
8	ビール	
9	果実酒	
10	甘味果実酒	
11	ウイスキー	
12	ブランデー	
13	原料用アルコール	
14	発泡酒	
15	その他の醸造酒	
16	スピリッツ	
17	リキュール	
18	焼酒	
19	粉末酒	
20		
21		
22		
23		
24		
25		
26		
27		

空白行は入れずに、上から始めて入力してください。

■ 商品マスター

Type Bでは、基本的には品目の容量別に商品マスターを作成する仕様になっています。そのため、仕入値と単価の項目がありません。

商品コードは仕入伝票の商品コードではなく、自社で独自の商品コードを作成してください。

仕入値と（販売）単価がなくてよければ、商品ごとに商品マスターを作成できます。（酒税報告書作成への影響はありません）この時は仕入伝票の商品コードを本ツールの商品マスターコードに採用することを推奨します。

	A	B	C	D
1	商品マスター			2009/1/19 10:05
2	コード	品名	容量	酒類
3	101	清酒900ml	900	清酒
4	102	清酒1800ml	1800	清酒
5	201	合成清酒900ml	900	合成清酒
6	301	連続式焼酎180ml	180	連続式蒸留焼酎
7	302	連続式焼酎720ml	720	連続式蒸留焼酎
8	303	連続式焼酎900ml	900	連続式蒸留焼酎
9	304	連続式焼酎1800ml	1800	連続式蒸留焼酎
10	401	単式焼酎180ml	180	単式蒸留焼酎
11	402	単式焼酎300ml	300	単式蒸留焼酎
12	403	単式焼酎720ml	720	単式蒸留焼酎
13	404	単式焼酎900ml	900	単式蒸留焼酎
14	405	単式焼酎1800ml	1800	単式蒸留焼酎
15	501	みりん1000ml	1000	みりん
16	601	ビール350ml	350	ビール
17	602	ビール500ml	500	ビール
18	603	ビール1000ml	1000	ビール
19	701	ワイン720ml	720	果実酒

- コード 5桁
- 品名 全角14文字
- 仕入値 99,999まで
- 単価 99,999まで
- 酒類
ドロップダウンリスト (▼) が表示されます。リストの中から選択してください。

商品コード入力後
【Tab】キーで【品名】のセルに移動します。
各セルに入力後は【Tab】キーで右横のセルに移動します。
【酒類】を選択後【Tab】キーを押すと、1行下の【コード】欄に移動します。

● 商品マスターの印刷



ファイルをクリック、開いた印刷をクリックします。

■ 仕入一覧

仕入伝票の入力を行います。

	A	B	C	D	E	F
1	仕入一覧		並べ替え	※日付の入力から始めて下さい。		
2	日付	コード	品名	容量	数量	酒類
3	4/1	101	清酒900ml	900	10	清酒
4	4/1	102	清酒1800ml	1800	10	清酒
5	1/1	201	合成分酒900ml	900	10	合成分酒
6	4/1	301	連続式焼酎180ml	180	10	連続式蒸留焼酎
7	4/2	302	連続式焼酎720ml	720	10	連続式蒸留焼酎
8	4/2	303	連続式焼酎900ml	900	10	連続式蒸留焼酎
9	4/2	304	連続式焼酎1800ml	1800	10	連続式蒸留焼酎
10	4/3	401	単式焼酎180ml	180	10	単式蒸留焼酎
11	4/3	402	単式焼酎300ml	300	10	単式蒸留焼酎
12	4/3	403	単式焼酎720ml	720	10	単式蒸留焼酎
13	4/3	404	単式焼酎900ml	900	10	単式蒸留焼酎
14	4/3	405	単式焼酎1800ml	1800	10	単式蒸留焼酎
15	4/4	501	みりん1000ml	1000	10	みりん
16	4/4	601	ビール350ml	350	10	ビール
17	4/4	602	ビール500ml	500	10	ビール
18	4/4	603	ビール1000ml	1000	10	ビール
19	4/5	701	ワイン720ml	720	10	果実酒

入力する欄は


日付

コード

数量

以上の3項目です。

操作性を向上させるために、Excelのオプションを変更します。(初回のみの設定です)

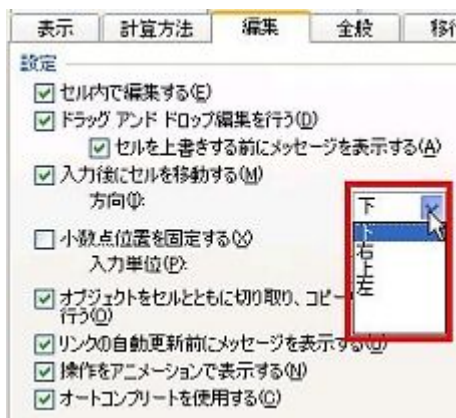
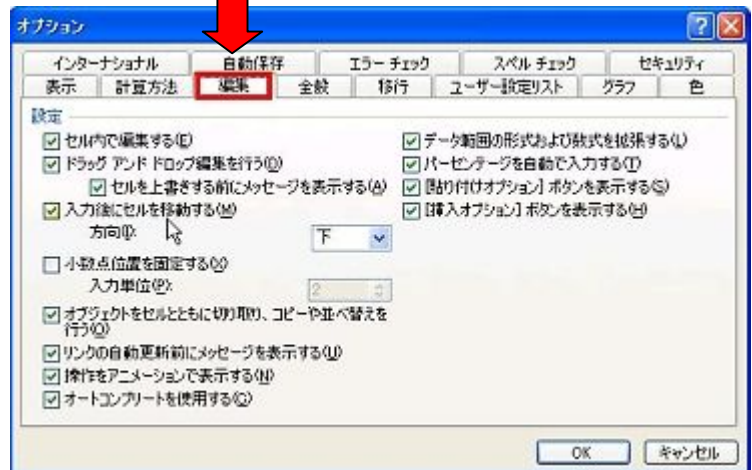


ツール (T) をクリック



オプションを
クリック

編集をクリック



チェックが入っていることを確認
下を選択して、OK をクリック

この設定をすることにより **ENTER** キーを押すと
下方向に移動ようになります。

【日付】は4月1日であれば4/1と入力します。入力後**T a b**キーを押します。(右横のセルに移動)
 【商品コード】を入力、入力後**T a b**キーを押す。
 品名欄は**T a b**キーを押して、スキップ
 容量欄も**T a b**キーを押して、スキップ
 【数量】欄で仕入の数量を入力 **E N T E R**キーを押す。→ 次の行の【日付】欄に移動します。


仕入入力は約65,000行まで可能です。

※ 入力行数が増えてくると、入力する行までの移動が、大変になります。
 キーボード上の**C t r l**キーを押しながら、**E n d**キーを押すと、入力済みの一番最後の行に移動できます。


※一番先頭の行に移動するには、**C t r l**キーを押しながら、**H o m e**キーを押します。

上記の2つの操作は、E x c e lの機能です。E x c e lならば、
 どれでも操作可能なショートカットキーです。


- 仕入伝票の入力漏れが起きたら
 通常通り、**C r t l**キー+**E n d**キーで、最後の行に移動後、入力をします。

入力漏れの伝票を入力後、 ボタンをクリックします。
 (日付順に並び替えを行います)

- 印刷プレビュー

 をクリック

- 印刷を行う

 をクリック

または、



ファイルをクリックし、印刷をクリック

- プレビューから印刷を行う



 をクリック

日付	品名	数量	単位	仕入先	仕入価格	仕入総額
4/1	101 清酒 10ml	800	10ml	101	101	800
4/1	102 清酒 30ml	1000	30ml	102	102	1000
4/1	201 清酒 1000ml	800	1000ml	201	201	800
4/1	301 清酒 1100ml	800	1100ml	301	301	800
4/1	302 清酒 1100ml	700	1100ml	302	302	700
4/1	303 清酒 1100ml	900	1100ml	303	303	900
4/1	304 清酒 1100ml	1000	1100ml	304	304	1000
4/1	401 清酒 200ml	800	200ml	401	401	800
4/1	402 清酒 200ml	700	200ml	402	402	700
4/1	403 清酒 200ml	900	200ml	403	403	900
4/1	404 清酒 200ml	1000	200ml	404	404	1000
4/1	501 清酒 100ml	800	100ml	501	501	800
4/1	502 清酒 100ml	700	100ml	502	502	700
4/1	503 清酒 100ml	900	100ml	503	503	900
4/1	504 清酒 100ml	1000	100ml	504	504	1000
4/1	601 清酒 10ml	800	10ml	601	601	800
4/1	602 清酒 10ml	700	10ml	602	602	700
4/1	603 清酒 10ml	900	10ml	603	603	900
4/1	604 清酒 10ml	1000	10ml	604	604	1000
4/1	701 清酒 10ml	800	10ml	701	701	800
4/1	702 清酒 10ml	700	10ml	702	702	700
4/1	703 清酒 10ml	900	10ml	703	703	900
4/1	704 清酒 10ml	1000	10ml	704	704	1000
4/1	801 清酒 10ml	800	10ml	801	801	800
4/1	802 清酒 10ml	700	10ml	802	802	700
4/1	803 清酒 10ml	900	10ml	803	803	900
4/1	804 清酒 10ml	1000	10ml	804	804	1000
4/1	901 清酒 10ml	800	10ml	901	901	800
4/1	902 清酒 10ml	700	10ml	902	902	700
4/1	903 清酒 10ml	900	10ml	903	903	900
4/1	904 清酒 10ml	1000	10ml	904	904	1000

■ 棚卸結果の入力

仕入入力を行い、棚卸結果を入力することにより、酒税報告書の雛形が完成します。

コード	商品名	酒種	容量	繰越数	仕入数	棚卸数
101	清酒900ml	清酒	900			
102	清酒1800ml	清酒	1800			
201	合成清酒900ml	合成清酒	900			
301	連続式蒸留焼酎180ml	連続式蒸留焼酎	180			
302	連続式蒸留焼酎720ml	連続式蒸留焼酎	720			
303	連続式蒸留焼酎900ml	連続式蒸留焼酎	900			
304	連続式蒸留焼酎1800ml	連続式蒸留焼酎	1800			
401	単式蒸留焼酎180ml	単式蒸留焼酎	180			
402	単式蒸留焼酎300ml	単式蒸留焼酎	300			
403	単式蒸留焼酎720ml	単式蒸留焼酎	720			
404	単式蒸留焼酎900ml	単式蒸留焼酎	900			
405	単式蒸留焼酎1800ml	単式蒸留焼酎	1800			
501	みりん1000ml	みりん	1000			
601	ビール250ml	ビール	250			
602	ビール500ml	ビール	500			
603	ビール1000ml	ビール	1000			
701	ワイン720ml	果実酒	720			
702	ワイン750ml	果実酒	750			
801	甘味ワイン720ml	甘味果実酒	720			
802	甘味ワイン1000ml	甘味果実酒	1000			
901	ウイスキー600ml	ウイスキー	600			
902	ウイスキー660ml	ウイスキー	660			
903	ウイスキー720ml	ウイスキー	720			
1001	ブランデー600ml	ブランデー	600			
1002	ブランデー660ml	ブランデー	660			
1003	ブランデー700ml	ブランデー	700			
1004	ブランデー720ml	ブランデー	720			
1201	発泡酒350ml	発泡酒	350			
1202	発泡酒500ml	発泡酒	500			
1301	その他の醸造酒350ml	その他の醸造酒	350			
1302	その他の醸造酒500ml	その他の醸造酒	500			
1401	スピリッツ500ml	スピリッツ	500			
1402	スピリッツ720ml	スピリッツ	720			
1501	リキュール350ml	リキュール	350			
1502	リキュール500ml	リキュール	500			
1601	雑酒350ml	雑酒	350			
1602	雑酒500ml	雑酒	500			

繰越数は前回の棚卸結果の数量を入力します。

棚卸数は、今回の棚卸数を入力します。
入力するセルをマウスでクリックしてから
入力を開始してください。

- 棚卸はこのシートを印刷して、記入用紙として利用するのも一案です。


■ 棚卸が終わったら、酒税報告書を印刷してください。

品目名	繰越		仕入数		販売		棚卸		欠減	
	数量	容量(ml)	数量	容量(ml)	数量	容量(ml)	数量	容量(ml)	数量	容量(ml)
清酒	100	135,000	60	81,000	100	135,000	60	81,000		
合成清酒	50	45,000	30	27,000	50	45,000	30	27,000		
連続式蒸留焼酎	200	180,000	120	108,000	200	180,000	120	108,000		
単式蒸留焼酎	250	195,000	150	117,000	250	195,000	150	117,000		
みりん	50	50,000	30	30,000	50	50,000	30	30,000		
ビール	150	92,500	90	55,500	150	92,500	90	55,500		
果実酒	100	73,500	60	44,100	100	73,500	60	44,100		
甘味果実酒	100	85,000	60	51,600	100	85,000	60	51,600		
ウイスキー	150	99,000	90	59,400	150	99,000	90	59,400		
ブランデー	200	134,000	120	80,400	200	134,000	120	80,400		
原料用アルコール										
発泡酒	100	42,500	60	25,500	100	42,500	60	25,500		
その他の醸造酒	100	42,500	60	25,500	100	42,500	60	25,500		
スピリッツ	100	61,000	60	36,600	100	61,000	60	36,600		
リキュール	100	42,500	60	25,500	100	42,500	60	25,500		
雑酒	100	42,500	60	25,500	100	42,500	60	25,500		
粉末酒										

※ 欠減
自家消費分や汚破損品の発生で、欠減処理が必要な時は
欠減の欄に品目別の数量と容量を入力してください。

■ データの更新作業

【酒税報告書作成ツール】は酒税報告書の作成期間ごとに、データの更新を行う必要があります。例えば、1年に一回の酒税報告書の提出義務のある地域では、酒税報告書（雛形）を印刷後、

在庫表シート（棚卸結果の入力）のところで、をクリックします。

更新をクリックすると、

- ① 仕入一覧で入力した仕入データがすべてクリアされます。
- ② 在庫表の【棚卸数】の数量が【繰越数】に移動し、【棚卸数】は0にクリアされ、【仕入数】もクリアされ0に置き換わります。
- ③ 酒税報告書シートも、【棚卸】欄の（数量）と（容量）が、【繰越】欄の（数量）と（容量）に移動し、【棚卸】欄、【仕入数】、【販売】、【欠減】の数値がクリアされ、新しい期間の酒税報告書作成に取り掛かることが可能になります。

※更新する前に、ファイルをクリックし**名前をつけて保存**で、別名でそれまでのデータを保存することを推奨します。

このマニュアルで解りづらいことなどがございましたら、下記の連絡先までお問合せください。

ファームウェア大分 上村（かみむら）まで

■ 電話 097-544-7940

■ 携帯 090-9494-0242

■ E-Mail code0001@oct-net.ne.jp firmware@oct-net.ne.jp

（携帯は夜でも可能な限り受信しております。22：00ぐらいまで）

携帯（ソフトバンク）のエリア外に出張している時もあります。

- ファームウェア大分では、御社オリジナルのソフトウェア開発も承っております。是非、一度ご相談ください。